




# Regenwasser-Flachtank Platin

**Flach! Stabil!  
Preiswert!**

**2011**

**TOPSELLER**



Integrierte  
Filtertechnik

Formschöne  
Tankabdeckung

Minimale  
Einbautiefe

PKW-  
befahrbar

Grundwasser-  
stabil

# Tankeinbau? Das kann ich selbst!

Und so einfach geht's.



**2 Freunde**



**2 Spaten**



**1 Vormittag**

# Weniger Aushub! Weniger Arbeit! Weniger Kosten!



Fotostrecke Einbau Flachtank Platin 1500 L unter [www.graf.info/flachtank](http://www.graf.info/flachtank)

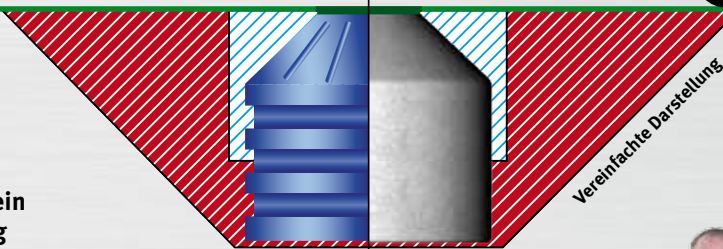
**80 % weniger Aushub gegenüber einer zylindrischen Zisterne\*.**

Ersparen Sie sich mehr als 150 Schubkarren-Ladungen Aushub\*!



Platin 3000 L

Zylindrische Zisterne 3000 L



Geringe Einbautiefe - daher kein Böschungswinkel notwendig

**Aushub ca. 7,6 m<sup>3</sup>**

**Aushub ca. 49 m<sup>3</sup>\***

Vereinfachte Darstellung


"Der Flachtank Platin lässt sich einfach und problemlos einbauen. Die absolut flache Baugrube und das geringe Tankgewicht machen die Arbeit zum Kinderspiel. Am Tank selbst hat mich vor allem die Stabilität, der große Tankdom und die professionelle, integrierte Filtertechnik begeistert. Rundum eine Lösung die überzeugt."

Thomas Blum, Garten-Landschaftsbauer



\*Ausgehend von einer stehenden, zylindrischen Zisterne mit Nutzvolumen 3000 Liter, einer Höhe von 1,90 m und einem Durchmesser von 2,20 m. Berechnung des Aushubs unter Berücksichtigung einer Grubensohle von 10 cm, einem seitlichen Arbeitsraum von 50 cm sowie einer Böschung mit 45° Neigung gemäß DIN 4124.

# Flachtank Platin



## Markenqualität von GRAF – vergleichen Sie!

- Minimale Einbautiefe, dadurch geringe Einbauzeit und -kosten
- PKW-befahrbar
- Grundwasserstabil

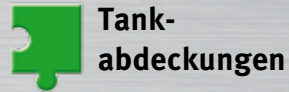




# Das Modulsystem Platin



**Erdtank**



**Tank-  
abdeckungen**



**Ausbau-  
pakete**



**Technik-  
pakete**



**Platin 1500 Liter**  
Best.-Nr. 390000



**Teleskop-Domschacht Mini**  
Best.-Nr. 371010



**Platin Ausbaupaket 1**  
Grundausbaupaket  
Best.-Nr. 342001



**Garten-Jet**  
Best.-Nr. 342010



**Platin 3000 Liter**  
Best.-Nr. 390001



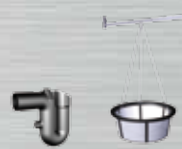
**Teleskop-Domschacht Maxi**  
Best.-Nr. 371011



**Garten-Komfort**  
Best.-Nr. 342011



**Teleskop-Domschacht Guss**  
Best.-Nr. 371020



**Platin Ausbaupaket 2**  
empfohlen für Gartennutzung  
Best.-Nr. 342026



**Platin 5000 Liter**  
Best.-Nr. 390002



**Teleskop-Domschacht BEGU**  
Best.-Nr. 371021



**Haus ECO-Plus**  
Best.-Nr. 342014



**Platin 7500 Liter**  
Best.-Nr. 390005



**Zwischenstück**  
Best.-Nr. 371003




**Platin Ausbaupaket 3**  
empfohlen für Hausnutzung  
Best.-Nr. 342025



**Haus Professionell**  
Best.-Nr. 342016

# Platin Komplettpakete für die Gartenbewässerung

## Platin Komplettpaket Garten-Jet



- Preiswerte Komplettlösung
- Integrierte Filtertechnik (100 % Wasserausbeute)
- Einfache Installation und bequeme Wasserentnahme durch Wasseranschlussbox (vorbereitet für handelsübliche Schlauchkupplung)

### Lieferumfang

- ① Flachtank Platin
- ② Tankabdeckung je nach Ausführung begehbar oder PKW-befahrbar
- ③ Platin Ausbaupaket 2 bestehend aus:
  - Filterkorb Intern inkl. Aufhängung
  - Überlaufsiphon, Kleintierschutz
- ④ Technikpaket Garten-Jet best. aus:
  - Gartenpumpe Jet 700
  - Wasseranschlussbox Intern und Extern
  - Pumpenanschlusset mit 1 m PVC-Schlauch
  - Ansaugset mit 12,5 m Saugschlauch 25 mm (1")



Mit Tankabdeckung begehbar

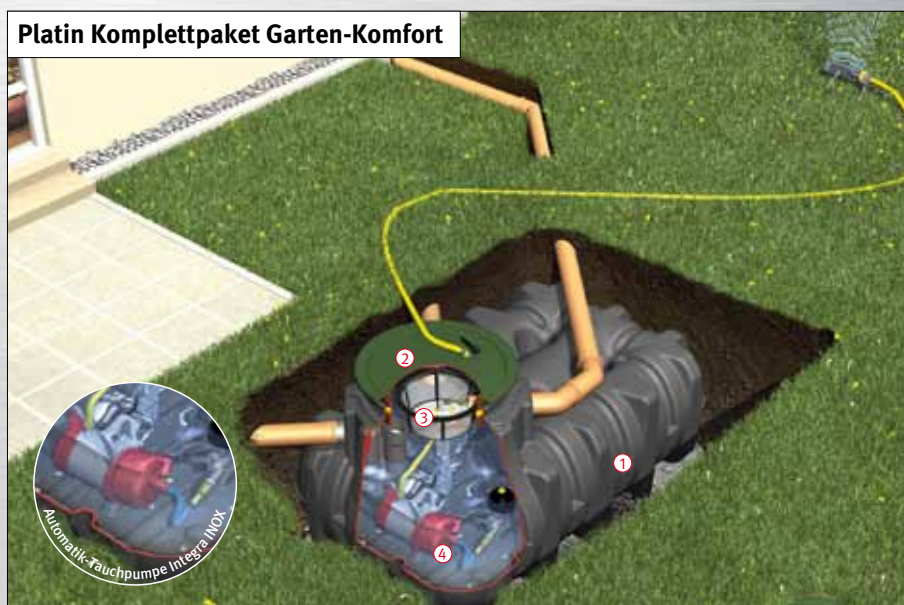
Inhalt [L]	Best.-Nr.
1500	390100
3000	390101
5000	390102
7500	390103



Mit Tankabdeckung PKW-befahrbar

Inhalt [L]	Best.-Nr.
1500	390200
3000	390201
5000	390202
7500	390203

## Platin Komplettpaket Garten-Komfort



- Hoher Bedienungskomfort – Pumpe schaltet automatisch an und aus
- Integrierte Filtertechnik (100 % Wasserausbeute)
- Einfache Installation und bequeme Wasserentnahme durch Wasseranschlussbox (vorbereitet für handelsübliche Schlauchkupplung)

### Lieferumfang

- ① Flachtank Platin
- ② Tankabdeckung je nach Ausführung begehbar oder PKW-befahrbar
- ③ Platin Ausbaupaket 2 bestehend aus:
  - Filterkorb Intern inkl. Aufhängung
  - Überlaufsiphon, Kleintierschutz
- ④ Technikpaket Garten-Komfort best. aus:
  - Automatik-Tauchpumpe Integra INOX
  - Wasseranschlussbox Intern und Extern (vorbereitet für handelsübliche Schlauchkupplung,
  - Schwimmende Ansauggarnitur mit Feinfilter und Schlauch
  - 10 m Druckschlauch 25 mm (1")



Mit Tankabdeckung begehbar

Inhalt [L]	Best.-Nr.
1500	390105
3000	390106
5000	390107
7500	390108




Mit Tankabdeckung PKW-befahrbar

Inhalt [L]	Best.-Nr.
1500	390205
3000	390206
5000	390207
7500	390208

# Platin Komplettpakete für die Garten- und Hausnutzung

## Platin Komplettpaket ECO-Plus



- Preiswerte Komplettlösung
- Patentierte Filtertechnik
- Hausinterne Trinkwassernachspeisung
- Schwimmerschalter-gesteuert
- Nur ein Deckel an der Oberfläche sichtbar

### Lieferumfang

- ① Flachtank Platin
- ② Tankabdeckung je nach Ausführung begehbar oder PKW-befahrbar
- ③ Platin Ausbaupaket 3 bestehend aus:
  - Minimax Filter Intern (selbstreinigend)
  - beruhigtem Zulauftopf, Überlaufsi-phon, Schnellmontage-Manschette Spannfix
- ④ Technikpaket ECO-Plus bestehend aus:
  - Trinkwasser-Nachspeisekonsole
  - Schwimmende Ansauggarnitur mit Feinfilter und Schlauch
  - Mauerdurchführung DN 100
  - Beschriftungsset
  - PE-Saugrohr 12 m
  - V2A Switch Control



Mit Tankabdeckung begehbar




Mit Tankabdeckung PKW-befahrbar

Inhalt [L]	Best.-Nr.
3000	390110
5000	390111
7500	390112

Inhalt [L]	Best.-Nr.
3000	390210
5000	390211
7500	390212

## Platin Komplettpaket Professionell



- Profi-Lösung
- Patentierte Filtertechnik
- Flüsterleiser Betrieb durch geräuschge-kapselte Systemsteuerung
- Hausinterne Trinkwassernachspeisung
- Microprozessorsteuerung
- Digitale Füllstandsanzeige
- Automatische Spülintervalle des Nachspeisebehälters und des Filters
- Nur ein Deckel an der Oberfläche sichtbar

### Lieferumfang

- ① Flachtank Platin
- ② Tankabdeckung je nach Ausführung begehbar oder PKW-befahrbar
- ③ Platin Ausbaupaket 3 (Lieferumfang siehe Komplettpaket ECO-Plus)
- ④ Technikpaket Professionell best. aus:
  - Trinkwasser-Nachspeisemodul Aqua-Center-Silentio
  - Schwimmende Ansauggarnitur mit Feinfilter und Schlauch
  - Mauerdurchführung DN 150
  - Filter-Reinigungseinheit
  - Filter-Reinigungsautomatik
  - Rückspülfeinfilter
  - Beschriftungsset
  - PE-Saugrohr 12 m



Mit Tankabdeckung begehbar



Mit Tankabdeckung PKW-befahrbar

Inhalt [L]	Best.-Nr.
3000	390115
5000	390116
7500	390117

Inhalt [L]	Best.-Nr.
3000	390215
5000	390216
7500	390217




# Regenwassernutzung mit System

## Abmessungen

Maße/Gewichte	1500 L	3000 L	5000 L	7500 L
Länge [l]	2100 mm	2450 mm	2890 mm	3600 mm
Breite [b]	1250 mm	2100 mm	2300 mm	2250 mm
Höhe Tankschulter [h]	700 mm	735 mm	950 mm	1250 mm
Höhe Domkragen [hd]	315 mm	315 mm	315 mm	315 mm
Ø Einstieg [e]	650 mm	650 mm	650 mm	650 mm
Ø Tankdom [d]	800 mm	800 mm	800 mm	800 mm
Gewicht ca.	82 kg	180 kg	250 kg	360 kg

## Technische Daten

Max. Erdüberdeckung (ohne Grundwasser/Befahrbarkeit):	1200 mm
Max. Achslast:	2,2 t
Max. Gesamtgewicht:	3,5 t
Erforderliche Erdüberdeckung bei Befahrbarkeit:	700-1000 mm
Grundwasserstabilität	bis Tankschulter
Erforderliche Erdüberdeckung bei Grundwassereinbau:	700-1200 mm
Anschluss	4 x DN 100



## Fachberatung

Mo.-Fr. 08:00 bis 17:00 Uhr  
**+49(0)76 41/5 89-66**

Mit freundlicher Empfehlung:

### Lieferung:

Tanks und Komplettpakete Lieferung Festland BRD frei Bordsteinkante unabgeladen. Zubehör in Verbindung mit Tanks und Komplettpaketen frei. Bei Einzellieferung ab Werk. Lieferkosten erfragen Sie bei unserem Handelspartner in Ihrer Region.

### Garantieklausel:

Die in diesem Prospekt genannte Garantie bezieht sich nur auf die jeweiligen Erdtanks und nicht auf Einzel- und Zubehörteile, auch wenn diese im Paketpreis enthalten sind. Innerhalb der Garantiezeit leisten wir kostenlosen Materialersatz – darüber hinausgehende Leistungen sind ausgeschlossen. Voraussetzung für Garantieleistungen ist ordnungsgemäße Handhabung, Montage und Einbau gemäß Einbauanleitung. Technische Änderungen und Weiterentwicklungen der einzelnen Produkte sowie Irrtümer sind vorbehalten.

Für alle in diesem Prospekt enthaltenen Maß- und Inhaltsangaben behalten wir uns eine Toleranz von  $\pm 3\%$  vor. Das Nutzvolumen der Erdtanks kann je nach Anschlussvariante um bis zu 10 % unter dem Tankinhalt liegen.

**Otto Graf GmbH**

**Kunststoffzeugnisse**

Carl-Zeiss-Straße 2-6

D-79331 Teningen

Telefax: +49(0)76 41/5 89-50

mail@graf.info

www.graf.info/flachtank

© Otto Graf GmbH, Teningen.  
Nachdruck – auch auszugsweise –  
nur mit schriftlicher Genehmigung.  
Art.-Nr. 960370/DE