





Rückstauverschlüsse

Rückstauverschlüsse

Artikelabbildung	Artikelbeschreibung	Nennweite	Art.Nr.	Stück/Ka./Pa.	€/St. exkl. MwSt.	PG
<p>bis Baujahr 12/2010 und ab Baujahr 01/2011</p> 	<p>Dichtungsset für den Einbau in WU-Beton Bestehend aus: Gegenflansch aus Kunststoff, inkl. Schrauben Elastomere Sperrbahn aus NK/SBR Ø 800 mm passend für Artikel: 24 100 X, 24 125 X, 24 150 X, 24 200 X, 24 100 S, 24 125 S, 24 150 S, 24 200 S, 28 100 X, 28 125 X, 28 150 X, 28 200 X, 28 100 S, 28 125 S, 28 150 S, 28 200 S, 84 100 X, 84 125 X, 84 150 X, 84 200 X, 84 100 S, 84 125 S, 84 150 S, 84 200 S, 83 100 X, 83 125 X, 83 150 X, 83 200 X, 83 100 S, 83 125 S, 83 150 S, 83 200 S, 73 100.10 X, 73 125.10 X, 73 150.10 X, 73 200.10 X, 73 100.10 S, 73 125.10 S, 73 150.10 S, 73 200.10 S, 80 100 X, 80 125 X, 80 150 X, 80 200 X, 80 100 S, 80 125 S, 80 150 S, 80 200 S</p>	-	83023	1/-	94,50	1
<p>bis Baujahr 12/2010 und ab Baujahr 01/2011</p> 	<p>Verlängerungsstück mit Flansch inkl. Dichtung, max. Verlängerung: 180 mm, passend zum Dichtungsset Art.Nr. 83 023 passend für Artikel: 24 100 X, 24 125 X, 24 150 X, 24 200 X, 24 100 S, 24 125 S, 24 150 S, 24 200 S, 28 100 X, 28 125 X, 28 150 X, 28 200 X, 28 100 S, 28 125 S, 28 150 S, 28 200 S, 84 100 X, 84 125 X, 84 150 X, 84 200 X, 84 100 S, 84 125 S, 84 150 S, 84 200 S, 83 100 X, 83 125 X, 83 150 X, 83 200 X, 83 100 S, 83 125 S, 83 150 S, 83 200 S, 73 100.10 X, 73 125.10 X, 73 150.10 X, 73 200.10 X, 73 100.10 S, 73 125.10 S, 73 150.10 S, 73 200.10 S, 80 100 X, 80 125 X, 80 150 X, 80 200 X, 80 100 S, 80 125 S, 80 150 S, 80 200 S</p>	-	83071	1/14	77,80	1
<p>bis Baujahr 12/2010 und ab Baujahr 01/2011</p> 	<p>Verlängerungsstück inkl. Dichtung, max. Verlängerung: 180 mm passend für Artikel: 24 100 X, 24 125 X, 24 150 X, 24 200 X, 24 100 S, 24 125 S, 24 150 S, 24 200 S, 28 100 X, 28 125 X, 28 150 X, 28 200 X, 28 100 S, 28 125 S, 28 150 S, 28 200 S, 84 100 X, 84 125 X, 84 150 X, 84 200 X, 84 100 S, 84 125 S, 84 150 S, 84 200 S, 83 100 X, 83 125 X, 83 150 X, 83 200 X, 83 100 S, 83 125 S, 83 150 S, 83 200 S, 73 100.10 X, 73 125.10 X, 73 150.10 X, 73 200.10 X, 73 100.10 S, 73 125.10 S, 73 150.10 S, 73 200.10 S, 80 100 X, 80 125 X, 80 150 X, 80 200 X, 80 100 S, 80 125 S, 80 150 S, 80 200 S</p>	-	83070	1/14	77,80	1
<p>ab Baujahr 01/2011</p> <p>NEU</p> 	<p>Schutzhaube Zum Einbau in eine freiliegende Abwasserleitung passend für Artikel: 24 100, 24 125, 24 150, 24 200, 28 100, 28 125, 28 150, 28 200, 84 100, 84 125, 84 150, 84 200, 83 100, 83 125, 83 150, 83 200, 73 100.10, 73 125.10, 73 150.10, 73 200.10, 80 100, 80 125, 80 150, 80 200</p>	-	83031	1/-	22,90	1